

Ankestyrelsens statistikker

Anbringelsesstatistik

Årsstatistik 2015



Ankestyrelsen



INDHOLDSFORTEGNELSE

	Side
Forord	1
1 Hovedresultater	2
2 Afgørelser om anbringelse i 2015	4
2.1 Stigning i andelen af frivillige anbringelser	4
2.2 Flest afgørelser om at anbringe drenge	5
2.3 Afgørelseshyppighed kommunefordelt	6
2.4 Anbringelsessteder	7
2.5 Årsager til anbringelse af et barn eller en ung	9
3 Anbragte børn og unge i 2015	12
3.1 Færre anbragte 0-17 årige ved udgangen af 2015	12
3.2 Anbringeshyppighed kommunefordelt	13
3.3 Flest anbragte børn og unge i plejefamilie	14
3.4 Flere er anbragt uden samtykke	16
3.5 Årsager til skift i anbringelsessted	16
3.6 Hjemgivelser og andet ophør af anbringelse	17
4 Unge 18-22-årige i efterværn	19
4.1 Etablering af døgnophold i efterværn	20
4.2 Ophør af døgnophold i efterværn	21
4.3 18-22-årige med døgnophold fordelt på anbringelsessted og køn	23
5 Baggrund og metode	25
5.1 Statistikkens formål	25
5.2 Statistikkens opbygning og indhold	26
5.3 Validering af kommunernes indberetninger	28
5.4 Sammenhæng med Danmarks Statistiks tællinger	29
5.5 Personfølsomme oplysninger	29
5.6 Om årsager til anbringelse	30
5.7 Efterværn i døgnophold (18-22-årige)	30

Forord

Siden 2006 har kommunerne indberettet afgørelser om anbringelse af børn og unge i alderen 0-17 år uden for hjemmet til Ankestyrelsens anbringelsesstatistik. Anbringelsesstatistikken giver mulighed for at følge udviklingen på anbringelsesområdet nationalt, regionalt og kommunalt. Der leveres løbende oplysninger baseret på data fra statistikken til beslutningstagere, lovgivere, forskere og medier.

Hvert kvartal udsendes ledelsesinformation til den enkelte kommune med nøgletal om kommunernes indberettede data om anbringelse af børn og unge i kommunen. Formålet er at gøre statistikken så tilgængelig for kommunerne som muligt, og samtidig fungerer udsendelserne af tallene som led i en valideringsproces af indberetningerne. Denne proces sikrer, at årsstatistikken giver et så retvisende billede som muligt af de afgørelser, som kommunerne træffer om anbringelse af børn uden for hjemmet.

Datagrundlaget i statistikken bygger på indberetninger fra kommunerne frem til den 26. oktober 2016. Data er dels indberettet via system-til-system løsninger fra kommunernes fagsystemer, dels fra Ankestyrelsens hjemmeside, hvor kommunerne har mulighed for at indberette deres tal for anbragte børn. På Ankestyrelsens hjemmeside har kommunerne også mulighed for at generere deres egne statistikker på området.

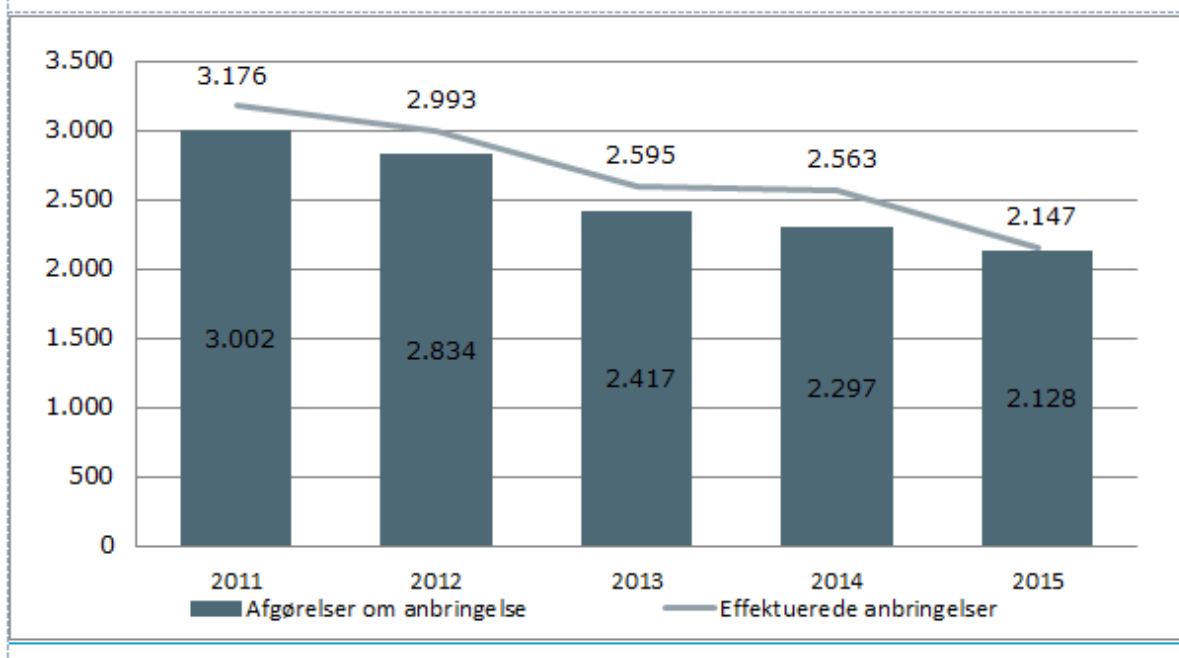
Det har ikke været muligt at gøre sidehovederne tilgængelige for personer med et syns- handicap. Sidehovederne består blot af et billede og undersøgelsens titel.

1 Hovedresultater

Kommunerne traf i alt 2.128 afgørelser om anbringelse af 0-17-årige børn uden for hjemmet i 2015, mens de effektuerede 2.147 anbringelser, se figur 1.1. Den faldende tendens i både antal afgørelser og antal effektuerede anbringelser fortsætter således i 2015.

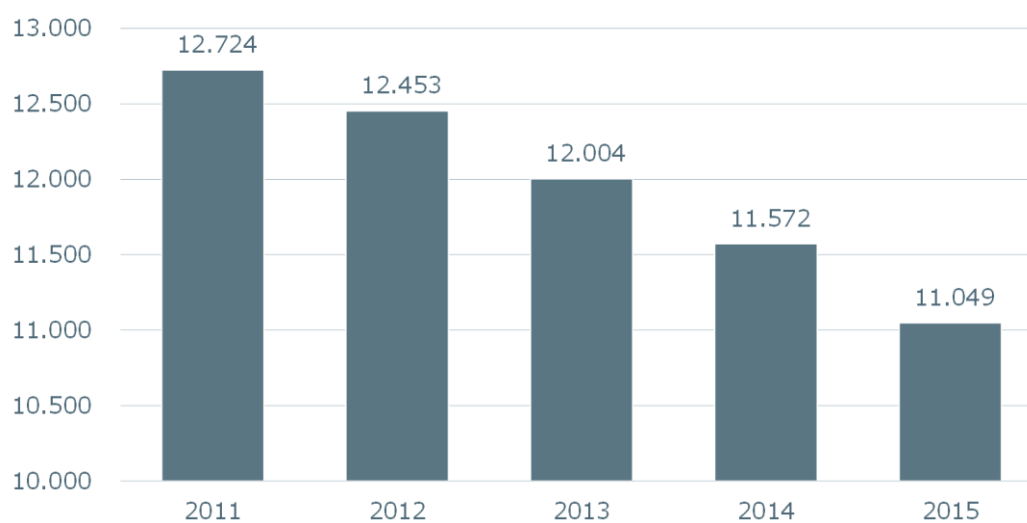
Fra 2014 til 2015 faldt antallet af afgørelser med 7 procent, mens antallet af effektuerede anbringelser faldt med ca. 16 procent. Fra 2011 til 2015 faldt antallet af afgørelser med 29 procent, imens antallet af effektueringer faldt med 32 procent.

Figur 1.1 Afgørelser om anbringelse og effektuerede anbringelser, 2011-2015, antal



Ved udgangen af 2015 var 11.049 børn i alderen 0-17 år anbragt uden for hjemmet, se figur 1.2. I forhold til det forgående år er dette et fald på ca. 5 procent, mens der samlet set fra 2011 til 2015 er sket et fald på ca. 13 procent.

Figur 1.1 Anbragte børn og unge 0-17-årige ultimo året, 2011-2015, antal



2 Afgørelser om anbringelse i 2015

Kommunerne traf i alt 2.128 afgørelser om anbringelse af et barn i alderen 0-17 år uden for hjemmet i 2015. Samtidig effektuerede de i alt 2.147 anbringelser.

2.1 Stigning i andelen af frivillige anbringelser

I 2015 blev 81 procent af afgørelserne om anbringelse truffet med samtykke fra forældremyndighedsindehaver(-e), imens 11 procent blev truffet uden samtykke, se tabel 2.1. Andelen af frivillige anbringelser er således steget en smule, dog uden at bringe andelen af tvangsanbringelser ned i 2015. Samtidigt er andelen af formandsafgørelser faldet fra at være 5 procent i 2014 til 3 procent i 2015.

Der er ingen ændring i andelen af ungdomssanktioner, afsoning og varetægtsfængsling der hhv. ligger på 1, 0 og 2 procent og dermed på det samme niveau som de foregående år.

Tabel 2.1 Afgørelser om anbringelse fordelt på samtykke, 2011-2015, antal og procent

	2011		2012		2013		2014		2015	
	Antal	Pct.	Antal	Pct.	Antal	Pct.	Antal	Pct.	Antal	Pct.
Med samtykke	2.506	84	2.316	82	1.978	82	1.802	79	1.731	81
Uden samtykke	280	9	313	11	245	10	239	10	242	11
Ungdomssanktion	22	1	21	1	20	1	15	1	18	1
Afsoning	11	0	8	0	11	1	5	0	7	0
Varetægtssurrogat	67	2	61	2	37	2	34	2	36	2
Formandsafgørelse	115	4	113	4	125	5	120	5	69	3
Ankestyrelsen			1	0	1	0	37	2	19	1
Uoplyst	1	0	1	0	0	0	45	2	6	0
I alt	3.002	100	2.834	100	2.417	100	2.297	100	2.128	100

Note: Procenterne summer ikke til 100 grundet afrunding.

2.2 Flest afgørelser om at anbringe drenge

Af de 2.128 afgørelser om anbringelse uden for hjemmet i 2015 blev 1.159, svarende til 54 procent af det samlede antal anbringelser, truffet for drenge og de resterende 969, 46 procent, var for piger, se tabel 2.2.

For begge køns vedkommende følger afgørelserne om anbringelse nogenlunde det samme parallelle spor, hvor beslutningerne om anbringelse stiger med alderen. Overordnet set blev 67 procent af alle afgørelserne truffet for børn i alderen 12-17 år, 16 procent blev truffet for de 7-11-årige, 6 procent for de 4-6-årige og 11 procent for de 0-3-årige.

Tabel 2.2 Afgørelser om anbringelse fordelt på køn og alder, 2015, antal og procent

	Drenge		Piger		I alt	
	Antal	Pct.	Antal	Pct.	Antal	Pct.
0-3 år	152	13	88	9	240	11
4-6 år	77	7	57	6	134	6
7-11 år	173	15	160	17	333	16
12-14 år	222	19	211	22	433	20
15-17 år	535	46	453	47	988	46
I alt	1.159	100	969	100	2.128	100

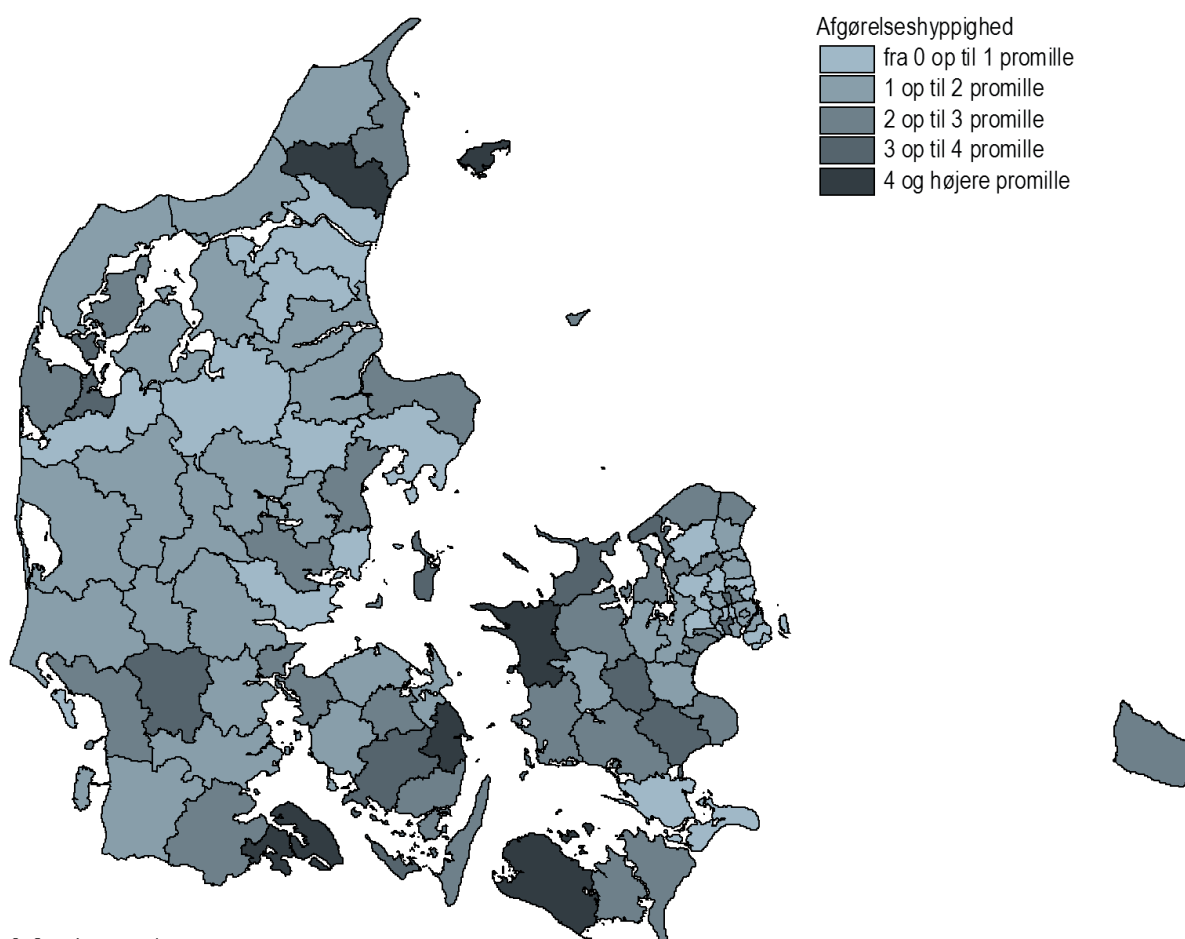
2.3 Afgørelseshyppighed kommunefordelt

I 2015 traf 21 kommuner afgørelse om at anbringe mindre end 1 barn i alderen 0-17 år per 1.000 0-17-årige i kommunen, se figur 2.2.

33 kommuner havde en afgørelseshyppighed på mellem 1 og 2 børn per 1.000 børn i kommunen, og 28 kommuner havde en afgørelseshyppighed på mellem 2 og 3 børn per 1.000 børn i kommunen.

11 kommuner havde en afgørelseshyppighed på mellem 3 og 4 børn per 1.000 børn i kommunen, mens 6 kommuner havde en afgørelseshyppighed på 4 eller flere børn per 1.000 børn i kommunen.

Figur 2.1 Afgørelseshyppighed fordelt på kommune, 2015, promille



© Geodatastyrelsen

Note: Oplysninger om antal 0-17-årige per 1. januar 2016 findes i Danmarks Statistiks Statistikbank.

2.4 Anbringelsessteder

Når kommunerne træffer afgørelse om anbringelse, vælger kommunen et anbringelsessted, som vurderes at kunne imødekomme barnets eller den unges behov under anbringelsen. Når anbringelsen effektueres, flytter barnet til det valgte anbringelsessted.

Kommunerne effektuerede i alt 2.147 afgørelser om anbringelse af et barn eller en ung uden for hjemmet i 2015, hvilket er et fald svarende til 16 procent i forhold til 2014, hvor der var 2.563 anbringelser, se tabel 2.3. Af de 2.147 anbringelser i 2015 blev barnet i 36 procent af tilfældene anbragt hos en plejefamilie.

Ligesom i 2014 var den mest anvendte form for plejefamilie en almindelig plejefamilie (generelt godkendt), svarende til 24 procent i 2015. Kommunernes brug af døgninstitution til anbringelse ligger på 29 procent i 2015, hvor det var 30 procent året før. Brugen af den almindelige afdeling ligger på et stabilt leje på omkring 24 procent af anbringelserne. Kommunernes brug af eget værelse, kollegium og kollegielignende opholdssted ligger også fortsat på omkring 10 procent af anbringelserne i 2015, imens det var 9 procent i 2014.

Tabel 2.3 Effektuerede anbringelser fordelt på anbringelsessted, 2011-2015

	2011		2012		2013		2014		2015	
	Antal	Pct.	Antal	Pct.	Antal	Pct.	Antal	Pct.	Antal	Pct.
Plejefamilie i alt	1.204	38	1.076	36	900	35	964	38	783	36
Netværksplejefamilie	218	7	179	6	141	5	174	7	148	7
Almindelig plejefamilie, generelt godkendt	861	28	755	26	651	25	674	26	519	24
Almindelig plejefamilie, konkret godkendt	6	0	4	0	10	0	61	2	65	3
Kommunal plejefamilie, generelt godkendt	118	3	136	4	97	4	46	2	46	2
Kommunal plejefamilie, konkret godkendt	1	0	2	0	1	0	9	0	5	0
Eget værelse, kollegium, kollegielignende opholdssted	444	14	314	10	254	10	234	9	213	10
Døgninstitution i alt	872	27	898	30	757	29	763	30	633	29
Døgninstitution, sikret afdeling	87	3	109	4	74	3	74	3	50	2
Døgninstitution, almindelig afdeling	777	24	777	26	672	26	579	23	505	24
Døgninstitution for børn og unge med nedsat fysisk eller psykisk funktionsevne	8	0	12	0	11	0	110	4	78	4
Kost- og eller efterskole	162	5	158	5	168	6	128	5	88	4
Socialpædagogisk opholdssted	450	14	490	16	469	18	433	17	383	18
Skibsprojekt	4	0	12	0	9	0	5	0	6	0
Uoplyst	40	1	45	2	38	1	36	1	41	2
I alt	3.176	100	2.993	100	2.595	100	2.563	100	2.147	100

Note: Procenterne summer ikke til 100 grundet afrunding. Der er tale om alle effektuerede anbringelser.

2.5 Årsager til anbringelse af et barn eller en ung

Kommunerne indberetter de årsager hos forældrene og/eller hos barnet, der fører til, at der træffes en afgørelse om anbringelse. Det er muligt at indberette mere end én udslagsgivende årsag. Samlet set viser statistikken, at børn eller unge oftest anbringes uden for hjemmet som følge af utilstrækkelige omsorg fra forældrene.

2.5.1 Årsager hos forældre eller i hjemmet

I 2015 var der i 49 procent af tilfældene, hvor anbringelsen af barnet skyldtes forhold hos forældrene, angivet utilstrækkelig omsorg som mindst en af årsagerne. Andre hyppigt angivet årsager er andre udslagsgivende forhold hos forældrene eller i hjemmet, angivet i 25 procent af afgørelserne og "voldsom disharmoni i hjemmet", hvilket var tilfældet i 22 procent af sagerne.

Figur 2.2 Årsager hos forældre til afgørelse om anbringelse, 2015, procent



Note: Procenterne summer ikke til 100, da det er muligt at angive flere udslagsgivende årsager.

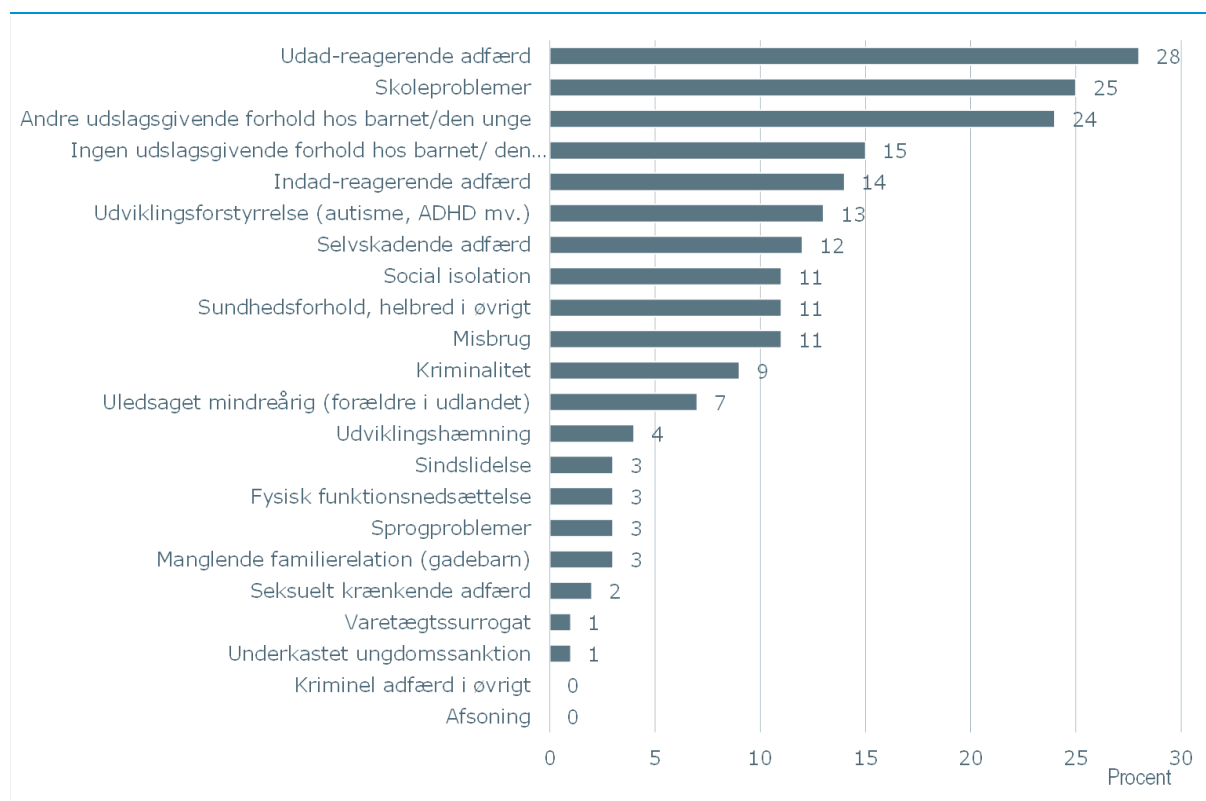
2.5.2 Årsager hos barnet

Den hyppigste årsag til en afgørelse om anbringelse, hvor årsagen var forhold hos barnet, var udadreagerende adfærd hos barnet. Det var tilfældet i 28 procent af afgørelserne, se figur 2.2.

I 25 procent af afgørelserne var skoleproblemer en årsag, og i 24 procent af afgørelserne var det andre udslagsgivende forhold hos barnet. I 14 procent af afgørelserne var barnets indadreagerende adfærd årsag.

I 15 procent af afgørelserne var der ingen udslagsgivende forhold hos barnet. I disse sager var kommunernes afgørelser om anbringelse alene baseret på forhold hos forældrene.

Figur 2.2 Årsager hos barnet til afgørelse om anbringelse, 2015, procent



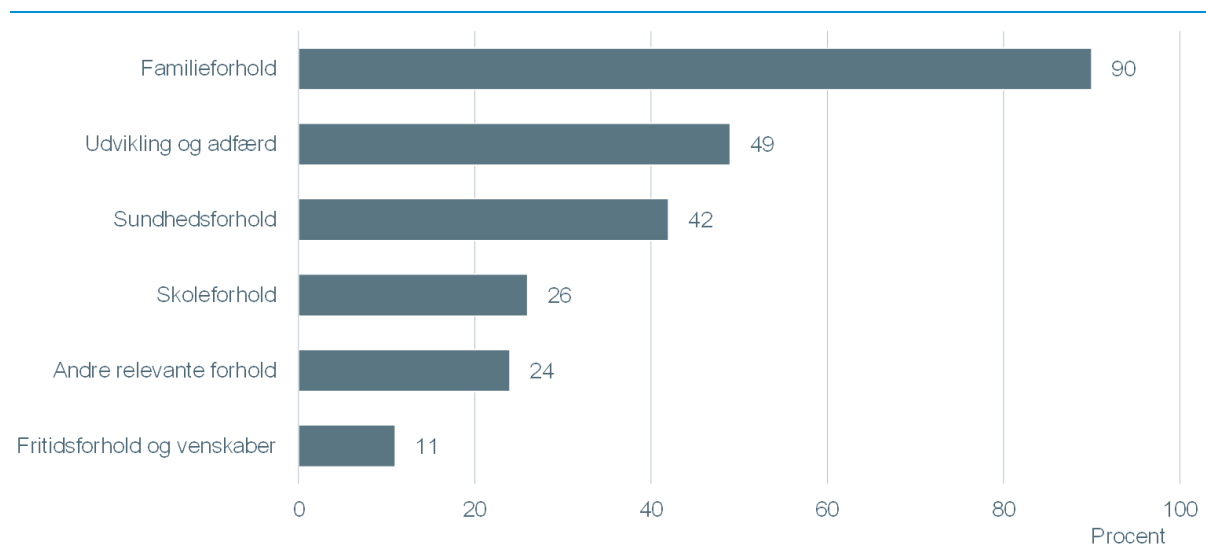
Note: Procenterne summer ikke til 100, da det er muligt at angive flere udslagsgivende årsager.

2.5.3 Indberettede årsager hos barn og forældre

Kommunerne skal indberette årsagerne til afgørelsen om anbringelse kategoriseret efter de seks temaer, som indgår i børnefaglige undersøgelser. Kommunernes indberetninger viser, at familieforhold indgik i 90 procent af kommunernes afgørelser om anbringelse i 2015, se figur 2.3. I 49 procent af afgørelserne indgik udvikling og adfærd som årsag, mens sundhedsforhold indgik i 42 procent. I 26 procent af afgørelserne var der skoleforhold involveret.

Andre relevante forhold indgik i 24 procent af afgørelserne, mens fritidsforhold og venskaber indgik i 11 procent af afgørelserne.

Figur 2.3 Årsager hos barn og forældre til afgørelse om anbringelse, 2015, procent



Note: Procenterne summer ikke til 100, da det er muligt at angive flere udslagsgivende årsager. Se kapitlet "Baggrund og metode" for en uddybning af de 6 temaer i den børnefaglige undersøgelse.

3 Anbragte børn og unge i 2015

Kommunernes indberetninger gør det muligt at følge udviklingen i det samlede antal anbragte børn ultimo året. Dvs. både de børn, som fortsætter i en anbringelse uden for hjemmet, de børn, hvis forløb slutter i året, samt de børn og unge, som bliver anbragt i løbet af året. Det er også muligt at følge, hvilke og hvor mange afgørelser og sagshændelser, kommunerne træffer i anbringelsesperioden.

3.1 Færre anbragte 0-17 årige ved udgangen af 2015

Ved udgangen af 2015 var 11.049 børn og unge i alderen 0-17 år anbragt uden for hjemmet, se tabel 3.1. Faldet i antal anbragte fortsatte således i 2015, hvor antallet var det laveste i perioden 2010-2015. Der var 523 færre anbragte børn og unge ved udgangen af 2015 end ved udgangen af 2014 og 1.684 færre end ved udgangen af 2011.

38 procent af de anbragte børn og unge var i alderen 15-17 år, mens 22 procent var i alderen 12-14 år. De 12-17-årige udgjorde således 60 procent af alle anbragte. 24 procent af de anbragte var i alderen 7-11 år, 9 procent i alderen 4-6 år og 7 procent i alderen 0-3 år.

Tabel 3.1 Anbragte børn og unge ultimo året fordelt på alder, 2011-2015, antal og procent

	2011		2012		2013		2014		2015	
	Antal	Pct.	Antal	Pct.	Antal	Pct.	Antal	Pct.	Antal	Pct.
0-3 år	943	7	895	7	863	7	809	7	721	7
4-6 år	1.000	8	1.084	9	1.114	9	1.129	10	1.029	9
7-11 år	2.704	21	2.722	22	2.665	22	2.656	23	2.649	24
12-14 år	2.818	22	2.754	22	2.679	22	2.578	22	2.451	22
15-17 år	5.256	41	4.994	40	4.678	39	4.392	38	4.187	38
Uoplyst	3	0	4	0	5	0	8	0	12	0
I alt	12.724	100	12.453	100	12.004	100	11.572	100	11.049	100

Note: Procenterne summer ikke til 100 grundet afrunding.

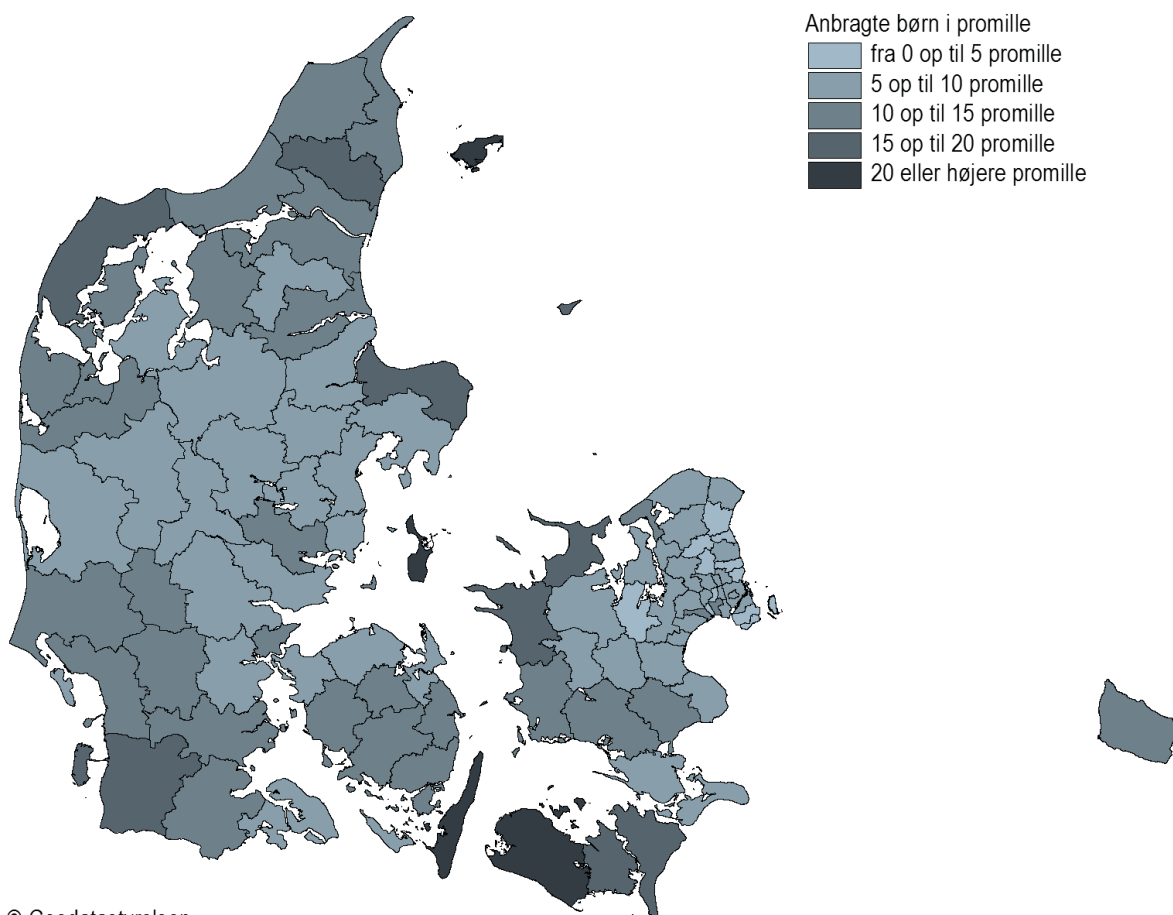
3.2 Anbringelseshyppighed kommunefordelt

Ved udgangen af 2015 havde 4 kommuner mere end 20 børn og unge anbragt uden for hjemmet i alderen 0-17 år per 1.000 0-17-årige i kommunen, se figur 3.1.

7 kommuner havde en anbringelseshyppighed på 15 til 20 børn per 1.000 børn i kommunen, mens 30 kommuner havde en anbringelseshyppighed på 10 til 15 børn per 1.000 børn i kommunen.

46 kommuner havde en anbringelseshyppighed på 5 til 10 børn per 1.000 0-17-årige i kommunen, og 11 kommuner havde en anbringelseshyppighed på mindre end 5 børn per 1.000 børn i kommunen.

Figur 3.1 Anbringelseshyppighed fordelt på kommune, 2015, promille



Note: Oplysningerne om antal 0-17-årige per 1. januar 2015 findes i Danmarks Statistiks Statistikbank.

3.3 Flest anbragte børn og unge i plejefamilie

Ved udgangen af 2015 var 62 procent af de anbragte børn og unge i plejefamilie, se tabel 3.2. Den mest anvendte form for plejefamilie var den almindelige plejefamilie, hvor halvdelen af de anbragte børn og unge bor.

Andelen af børn og unge anbragt i plejefamilie er steget for hvert år i perioden 2011-2015. Ved udgangen af 2011 var 55 procent af de anbragte børn og unge anbragt i plejefamilie. Denne andel er steget støt for hvert år og lå i 2015 på 62 procent. Samtidig er antallet af anbragte børn i årene 2011-2015 faldet støt med 1.675 færre anbringelser i 2015, hvilket svarer til et fald på ca. 13 procent i forhold til 2011.

Andelen af børn og unge anbragt på døgninstitution er faldet 1 procent i perioden 2011-2015. Ved udgangen af 2011 var 21 procent af børnene anbragt på døgninstitution, og i 2015 lå andelen på 20 procent. Den mest anvendte form for døgninstitution var den almindelige afdeling.

Andelen af børn og unge anbragt på et socialpædagogisk anbringelsessted er faldet fra 15 procent i 2011 til 13 procent i 2014 og 2015.

Andelen af anbragte børn og unge på eget værelse, kollegium eller et kollegielignende opholdssted er faldet fra 5 procent i 2011 til 2 procent i 2015. Andelen af børn og unge anbragt på kost- og/eller efterskole er faldet til 2 procent i 2015 efter at have ligget stabilt på 3 procent i perioden 2011-2014.

Tabel 3.2 Anbragte børn og unge ultimo året fordelt på anbringelsessted, 2011-2015, antal og procent

	2011		2012		2013		2014		2015	
	Antal	Pct.	Antal	Pct.	Antal	Pct.	Antal	Pct.	Antal	Pct.
Plejefamilie i alt	6.947	55	7.102	57	7.045	59	6.958	60	6.815	62
Netværksplejefamilie	825	6	845	7	821	7	851	7	879	8
Almindelig plejefamilie, generelt godkendt	5956	47	5982	48	5868	49	5684	49	5.465	50
Almindelig plejefamilie, konkret godkendt	22	0	24	0	32	0	104	1	157	1
Kommunal plejefamilie, generelt godkendt	141	1	246	2	317	2	296	3	289	3
Kommunal plejefamilie, konkret godkendt	3	0	5	0	7	0	23	0	25	0
Eget værelse, kollegium, mv.	587	5	446	4	355	3	318	3	264	2
Døgninstitution i alt	2.681	21	2.572	21	2.449	20	2.361	20	2.222	20
Døgninstitution, sikret afdeling	55	0	62	0	74	1	77	1	58	1
Døgninstitution, almindelig afdeling	2.609	21	2.487	20	2.344	19	2.133	19	1.963	17
Døgninstitution for børn og unge med nedsat fysisk eller psykisk funktionsevne	17	0	23	0	31	0	151	1	201	2
Kost- og eller efterskole	408	3	376	3	374	3	309	3	236	2
Socialpædagogisk opholdssted	1.943	15	1.812	15	1.647	14	1.500	13	1.389	13
Skibsprojekt	15	0	15	0	15	0	11	0	9	0
Uoplyst	143	1	130	1	119	1	115	1	114	1
I alt	12.724	100	12.453	100	12.004	100	11.572	100	11.049	100

Note: Procenterne summer ikke til 100 grundet afrunding

3.4 Flere er anbragt uden samtykke

Ved udgangen af 2015 var 75 procent af de anbragte børn og unge anbragt med samtykke i en frivillig anbringelse og 18 procent uden samtykke i en tvangsanbringelse, se tabel 3.3.

Faldet i andelen af børn og unge anbragt med samtykke fortsætter således i 2015. Ved udgangen af 2011 var 82 procent af børnene anbragt med samtykke. I 2012 var andelen faldet til 81 procent, 79 procent i 2013, 77 procent i 2014, og ved udgangen af 2015 var andelen faldet til 75 procent.

Omvendt fortsatte stigningen i andelen af børn og unge anbragt uden samtykke. Ved udgangen af 2011 var 14 procent af børnene anbragt uden samtykke. I 2012 var andelen steget til 15 procent, 16 procent i 2013, 17 procent i 2014 og 18 procent i 2015.

Tabel 3.3 Anbragte børn og unge ultimo året fordelt på samtykke ved udgangen af året, 2011-2015, antal og procent

	2011		2012		2013		2014		2015	
	Antal	Pct.	Antal	Pct.	Antal	Pct.	Antal	Pct.	Antal	Pct.
Med samtykke	10.427	82	10.036	81	9.470	79	8.855	77	8.313	75
Uden samtykke	1.731	14	1.850	15	1.897	16	1.958	17	1.986	18
Ungdomssanktion	28	0	24	0	25	0	18	0	17	0
Afsoning	3	0	4	0	7	0	4	0	5	0
Varetægtssurrogat	27	0	20	0	22	0	22	0	34	0
Ankestyrelsen			1	0	2	0	30	0	40	0
Uoplyst	508	4	518	4	581	5	685	6	654	6
I alt	12.724	100	12.453	100	12.004	100	11.572	100	11.049	100

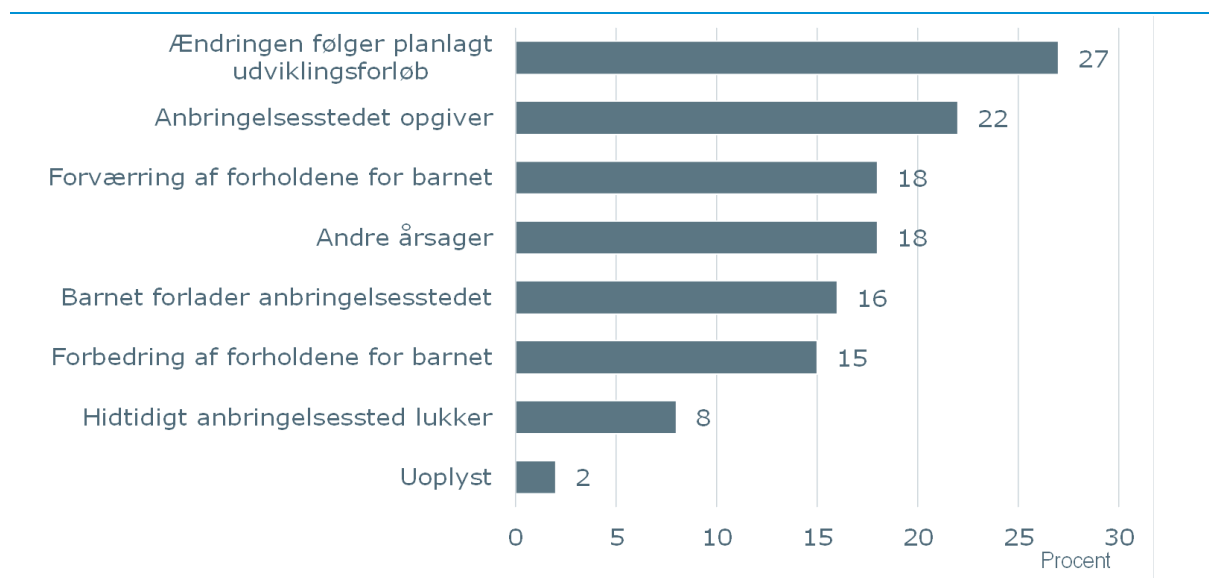
Note: Procenterne summer ikke til 100 grundet afrunding

3.5 Årsager til skift i anbringelsessted

Kommunerne kan indberette flere årsager til en afgørelse om flytning af et barn eller ung til et nyt anbringelsessted.

I 2015 begrundede kommunerne 27 procent af flytningerne med, at flytningen skete som led i et planlagt udviklingsforløb, se figur 3.2. I 22 procent af flytningerne var årsagen, at anbringelsesstedet opgav, mens årsagen i 18 procent var en forværring af forholdene for barnet eller den unge.

I 16 procent af flytningerne var årsagen, at barnet eller den unge forlod anbringelsesstedet, og i 15 procent at der var en forbedring i forholdene for barnet. I 8 procent af flytningerne var årsagen, at det hidtidige anbringelsessted lukkede, mens der i 18 procent af flytningerne var tale om andre årsager.

Figur 3.2 Årsager til afgørelse om ændring i anbringelsessted, 2015, procent

Note: Procenterne summer ikke til 100, da det er muligt at angive flere årsager til flytning.

3.6 Hjemgivelser og andet ophør af anbringelse

Kommunerne indberettede i 2015 i alt 2.821 hjemgivelser og andet ophør, jf. tabel 3.4. Den hyppigste årsag til anbringelsens ophør var, at den unge fyldte 18 år, hvilket var årsagen i 72 procent af tilfældene. Uanset om anbringelsen fortsætter i efterværn i det 18. år, registreres anbringelsen altid som et "ophør" i denne opgørelse. I 9 procent af hjemgivelserne var årsagen, at formålet med anbringelsen blev opnået, og i 8 procent af hjemgivelserne skyldtes det, at forældremyndighedsindehaverne ønskede hjemgivelse. I 5 procent af ophørene var årsagen, at den unge forlod anbringelsesstedet, mens årsagen for 2 procent af ophørene var, at anbringelsesstedet opgav.

Tabel 3.4 Hjemgivelser og andet ophør fordelt på årsager, 2011-2015, antal og procent

	2011		2012		2013		2014		2015	
	Antal	Pct.	Antal	Pct.	Antal	Pct.	Antal	Pct.	Antal	Pct.
Ophør, den unge fyldte 18 år	2.292	67	2.286	70	2.246	71	2.150	68	2.039	72
Hjemgivelse, formålet med anbringelsen er opnået	471	14	415	13	383	12	373	12	240	9
Hjemgivelse på forældremyndighedsindehavers begæring	328	10	266	8	270	8	293	9	215	8
Hjemgivelse, formålet med anbringelsen blev ikke opnået	164	5	137	4	169	5	170	5	122	4
Hjemgivelse, barnet over 15 år trækker samtykke tilbage	170	5	145	4	156	5	170	5	125	4
Hjemgivelse, børn- og ungeudvalget tiltræder ikke forlænget anbringelse	6	0	9	0	21	1	18	1	9	0
Hjemgivelse, Landsretten har ophævet afgørelsen om anbringelse	4	0	11	0	3	0	9	0	4	0
Hjemgivelse, Ankestyrelsen hjemgiver barnet	4	0	1	0	2	0	1	0	2	0
Ophør, barnet/den unge har forladt anbringelsesstedet (vil ikke være der) (fra 2010)	258	8	215	7	210	7	191	6	137	5
Ophør, anbringelsen er brudt sammen (anbringelsesstedet har opgivet) (fra 2010)	88	3	70	2	74	2	77	2	55	2
Ophør idet anbringelsesstedet lukker (fra 2010)	23	1	10	0	6	0	3	0	7	0
Sagsophør, sagen er overdraget til ny handlekommune	42	1	30	1	33	1	46	1	42	1
Sagsophør, der kan ikke findes et egnet anbringelsessted	5	0	5	0	5	0	3	0	4	0
Andet ophør/sagsophør	322	9	276	8	245	8	188	6	162	6
Uoplyst	50	1	28	1	38	1	37	1	51	2
I alt	3.418	100	3.260	100	3.183	100	3.145	100	2.821	100

Note: Procenterne summer ikke til 100, da det er muligt at angive flere årsager til hjemgivelse og andet ophør. Tabellen omfatter ikke sagsophør i forbindelse med handlekommuneskift, hvor anbringelsen videreføres af en anden kommune.

4 Unge 18-22-årige i efterværn

Efter servicelovens § 76 kan visse foranstaltninger for anbragte børn og unge, herunder døgnophold i et anbringelsessted, opretholdes eller genetableres i efterværn. Efterværn kan opretholdes indtil den unge fylder 23 år. Det er kommunen, der træffer afgørelse om efterværn.

Afgørelse om efterværn til unge fra 18 til 22 år¹

Servicelovens § 76, stk. 3:

- For unge, der er eller var anbragt uden for hjemmet i et anbringelsessted efter reglerne i kapitel 11 umiddelbart inden det fyldte 18. år, kan kommunalbestyrelsen træffe afgørelse om,
 - 1) at døgnophold, jf. § 55, på et anbringelsessted, jf. § 66, opretholdes,
 - 2) at udpege en fast kontaktperson for den unge, jf. § 52, stk. 3, nr. 6,
 - 3) at etablere en udslusningsordning, jf. § 55, i det hidtidige anbringelsessted og
 - 4) at tildele andre former for støtte, der har til formål at bidrage til en god overgang til en selvstændig tilværelse for den unge.

Servicelovens § 76, stk. 4:

- Kommunalbestyrelsen kan træffe afgørelse om, at støtte efter stk. 2 og 3 kan tildeles eller genetableres indtil det fyldte 23. år, hvis
 - 1) den unge fortryder tidligere at have afvist støtte og behovet fortsat er til stede,
 - 2) den unges situation ændrer sig, så der senere opstår et behov for støtte, eller
 - 3) støtte er ophørt, jf. stk. 7, og behovet herfor opstår igen.

Kilde: LBK nr. 150 af 16.02.15.

Til anbringelsesstatistikken indberetter kommunerne kun efterværn i døgnophold på anbringelsessteder. Tilknytning af fast kontaktperson, udslusningsordning eller andre former for støtte indberettes til statistikken for forebyggende foranstaltninger.

Kommunerne indberetter til Ankestyrelsen, så længe den unge 18-22-årige fortsat har ophold på anbringelsesstedet. Kommunerne indberetter følgende oplysninger:

- Videreførelse af døgnophold fra det 18. år
- Sag om efterværn overtaget fra anden kommune
- Genetablering af døgnophold som led i efterværn
- Ændring af anbringelsessted (flytning)
- Ophør af døgnophold på anbringelsesstedet

¹ Reglerne om efterværn blev ændret i forbindelse med Barnets Reform, jævnfør Lov nr. 628 af 11. juni 2012 om ændring af lov om social service, som trådte i kraft d. 1. januar 2011.

4.1 Etablering af døgnophold i efterværn

I 2015 etablerede kommunerne i alt 963 døgnophold som led i efterværn på et anbringelsessted for unge mellem 18 og 22 år, jævnfør tabel 4.1.

Tabel 4.1 Etablering af døgnophold for 18-22-årige fordelt på anbringelsessted

	2011		2012		2013		2014		2015	
	Antal	Pct.	Antal	Pct.	Antal	Pct.	Antal	Pct.	Antal	Pct.
Plejefamilie i alt	267	24	248	25	316	31	286	38	395	41
Netværksplejefamilie	22	2	26	3	41	4	33	4	31	3
Almindelig plejefamilie, generelt godkendt	234	21	206	21	237	24	187	25	204	21
Almindelig plejefamilie, konkret godkendt	2	0			6	1	9	1	41	4
Kommunal plejefamilie, generelt godkendt	9	1	14	1	29	3	41	5	82	9
Kommunal plejefamilie, konkret godkendt							3	0	6	1
Netværksplejefamilie efter § 76 a (unge med funktionsnedsættelse)			2	0	1	0	8	1	18	2
Almindelig plejefamilie efter § 76 a (unge med funktionsnedsættelse)					1	0	2	0	9	1
Kommunal plejefamilie efter § 76 a (unge med funktionsnedsættelse)					1	0	3	0	4	0
Eget værelse, kollegium, mv.	289	26	267	27	216	21	135	18	191	20
Døgninstitution i alt	144	13	142	15	173	17	125	17	162	17
Døgninstitution, sikret afdeling	4	0	3	0	2	0	5	1	5	1
Døgninstitution, almindelig afdeling	140	13	139	14	170	17	116	16	144	15
Døgninstitution for børn og unge med nedsat fysisk eller psykisk funktionsevne					1	0	4	1	13	1
Kost- og eller efterskole	47	4	34	3	25	2	18	2	22	2

Socialpædagogisk opholdssted	250	23	205	21	199	20	101	14	147	15
Skibsprojekt	2	0	4	0	2	0	3	0	1	0
Uoplyst	108	10	77	8	77	8	79	11	45	5
I alt	1.107	100	977	100	1.008	100	747	100	963	100

Note: Procenterne summer ikke til 100 grundet afrunding.

41 procent af etableringerne var i plejefamilier, mens 20 procent var på eget værelse, kollegium eller kollegielignende opholdssted. 17 procent af etableringerne var på døgninstitutioner, og 15 procent var på et socialpædagogisk opholdssted. Sammenlignet med 2014 steg andelen af etableringer i plejefamilier i 2015 fra 38 procent til 41 procent. Siden 2011 er denne andel steget fra 24 procent til 41 procent i 2015. I antal svarer det til en stigning på 128 flere etableringer i plejefamilier.

Andelen af etableringer på socialpædagogiske opholdssteder faldt samtidigt fra 23 procent i 2011 til 15 procent i 2015. Sammenlignet med hele perioden 2011-2015 var der i 2015 den højeste andel etableringer i plejefamilie, mens der var den laveste andel etableringer på socialpædagogiske opholdssteder i 2015 for hele perioden.

4.2 Ophør af døgnophold i efterværn

I 2015 indberettede kommunerne i alt 1.222 ophør af døgnophold på et anbringelsessted som led i efterværn, jævnfør tabel 4.2. For 35 procent af ophørene var årsagen, at den unge fyldte 23 år, og for 22 procent af ophørene var begrundelsen, at formålet med døgnopholdet var opnået.

6 procent af ophørene skyldtes, at den unge forlod anbringelsesstedet, mens det for 1 procent var, fordi formålet med døgnopholdet ikke blev opnået.

Table 4.2 Ophør af døgnophold i efterværn for 18-22-årige fordelt på ophørsårsag, 2015, antal og procent

	Antal	Procent
Formålet med døgnopholdet er opnået	272	22
Hjemgivelse, formålet med døgnopholdet blev ikke opnået	17	1
Ophør idet den unge fyldte 23 år	423	35
Ophør idet anbringelsesstedet lukker	1	0
Sagsophør, sagen er overdraget til ny handlekommune	61	5
Ophør, den unge har forladt anbringelsesstedet (vil ikke være der)	77	6
Ophør, anbringelsen er brudt sammen (anbringelsesstedet har givet op)	8	1
Andet ophør/sagsophør	372	30
Uoplyst	59	5
I alt	1.222	100

Note: Procenterne summer ikke til 100, da det er muligt at angive flere årsager til ophør.

For 30 procent af ophørene var det andre årsager. Det dækker blandt andet over ophør, hvor den unge vælger at overgå til uddannelsesstøtte i forbindelse med studiestart, hvor den unge eksempelvis påbegynder værnepligt, eller hvor den unge på anden måde ophører i efterværn, uden at der er tale om et sammenbrud i efterværnet.

4.3 18-22-årige med døgnophold fordelt på anbringelsessted og køn

Ved udgangen af 2015 havde 2.389 unge mellem 18 og 22 år døgnophold på et anbringelsessted som led i efterværn, jævnfør tabel 4.3.

I periode 2011-2015 er der sket en stigning på 405 anbringelser, svarende til en tilvækst på 20 procent i forhold til 2011. Den største stigning ses for anbringelser i en plejefamilie, hvor de unge i højere grad bliver anbragt hos en kommunal plejefamilie.

Andelen af unge anbragt på et socialpædagogisk opholdssted er faldet i perioden 2011-2015 fra 24 til 19 procent. I antal er der 36 færre unge i 2015 end i 2011, svarende til et fald på ca. 7 procent i forhold til antallet i 2011.

Tabel 4.3 18-22-årige med døgnophold i efterværn ultimo året fordelt på anbringelsessted, 2011-2015, antal og procent

	2011		2012		2013		2014		2015	
	Antal	Pct.	Antal	Pct.	Antal	Pct.	Antal	Pct.	Antal	Pct.
Plejefamilie i alt	504	25	510	25	612	29	744	32	849	36
Netværksplejefamilie	49	2	46	2	56	3	64	3	62	3
Almindelig plejefamilie, generelt godkendt	449	23	449	22	508	24	570	25	558	23
Almindelig plejefamilie, konkret godkendt	1	0	1	0	8	0	20	1	56	2
Kommunal plejefamilie, generelt godkendt	5	0	13	1	37	2	71	3	131	5
Kommunal plejefamilie, konkret godkendt	3	0	6	0
Netværksplejefamilie efter § 76 a (unge med funktionsnedsættelse)	.	.	1	0	1	0	9	0	21	1
Almindelig plejefamilie efter § 76 a (unge med funktionsnedsættelse)	1	0	2	0	8	0
Kommunal plejefamilie efter § 76 a (unge med funktionsnedsættelse)	1	0	5	0	7	0

funktionsnedsættelse)										
Eget værelse, kollegium, mv.	434	22	485	24	456	22	482	21	496	21
Døgninstitution i alt	310	16	316	15	329	16	368	16	387	16
Døgninstitution, sikret afdeling	35	2	35	2	28	1	37	2	37	2
Døgninstitution, almindelig afdeling	275	14	281	14	301	14	328	14	334	14
Døgninstitution for børn og unge med nedsat fysisk eller psykisk funktionsevne	3	0	16	1
Kost- og eller efterskole	71	4	70	3	53	3	47	2	47	2
Socialpædagogisk opholdssted	484	24	485	24	484	23	465	20	448	19
Skibsprojekt	7	0	8	0	5	0	8	0	10	0
Uoplyst	174	9	177	9	170	8	187	8	152	6
I alt	1.984	100	2.051	100	2.109	100	2.301	100	2.389	100

Note: Procenterne summer ikke til 100 grundet afrunding.

5 Baggrund og metode

Ankestyrelsens statistik om afgørelser om anbringelse af børn og unge uden for hjemmet blev etableret som led i *anbringelsesreformen*, der trådte i kraft 1. januar 2006². Reglerne om indberetning til anbringelsesstatistikken er fastsat i medfør af retssikkerhedsloven³.

Anbringelsesreformen er siden fulgt op af flere lovændringer, blandt andet vedrørende indsats over for kriminalitetstruede unge⁴, kontinuitet i anbringelsen⁵ og Barnets Reform⁶. Disse lovændringer er løbende indarbejdet i indberetnings-skemaerne til anbringelsesstatistikken.

Reformerne forudsætter en løbende central opfølgning af udviklingen på anbringelsesområdet og evaluering af indsatsen. Ankestyrelsens anbringelsesstatistik tjener som en væsentlig kilde til oplysninger om denne indsats.

Anbringelsesstatistikken har sit udgangspunkt i kommunernes sagsbehandling. Fokus er på de lovpligtige sagsbehandlingsskridt: Anledning og årsager til anbringelse, opfølgning af indsats og handleplan, kontinuitet i anbringelsen, årsager til flytning af børn og unge til et nyt anbringelsessted og det videre forløb ved ophør af anbringelsen.

Statistikken følger kommunernes sagsbehandling, indtil anbringelsen ophører – senest når barnet fylder 18 år. Herefter indgår de unge, der er fyldt 18 år, og som fortsætter i døgnophold i et anbringelsessted som led i efterværn, stadigvæk i statistikgrundlaget, indtil dette ophold ophører – senest når den unge fylder 23 år.

Fra Ankestyrelsens anbringelsesstatistik udsendes løbende statistik til landets kommuner. Data fra statistikregisteret videregives ligeledes til forskningsformål samt til Danmarks Statistiks årsstatistik om støtte til socialt udsatte børn og unge.

Det er besluttet, at fremadrettet er Danmarks Statistik, der har ansvaret for anbringelsesstatistikken.

5.1 Statistikkens formål

Formålet med anbringelsesstatistikken er at bidrage med viden til evaluering af lovgivningen samt at forbedre grundlaget for overvejelser og beslutninger om udviklingen på anbringelsesområdet. Statistikken har desuden til formål at bidrage til ledelsesinformati- on – blandt andet med dokumentation af sagsbehandling til ledelsesmæssig styring og overvejelser.

² Lov nr. 1442 af 22. december 2004 om ændring af lov om social service og lov om retssikkerhed og administration på det sociale område.

³ Jf. § 41, stk. 3 og § 42, stk. 4 i Socialministeriets bekendtgørelse nr. 1012 af 30. august 2015 om retssikkerhed og administration på det sociale område.

⁴ Lov nr. 551 af 26. maj 2010 om ændring af lov om social service. Trådt i kraft 1. juli 2010.

⁵ Lov nr. 318 af 28. april 2009 om ændring af lov om social service. Trådt i kraft 1. juli 2009.

⁶ Lov nr. 628 af 11. juni 2010 om ændring af lov om social service. Trådt i kraft 1. januar 2011.

Anbringelsesstatistikken bygger på elektroniske indberetninger via indberetningssystemet på Ankestyrelsens hjemmeside. For at etablere en så aktuel statistik som muligt er det besluttet, at oplysningerne som hovedregel skal være indberettet senest 4 uger efter afgørelsen om anbringelse er truffet. Det påhviler Ankestyrelsen at fastsætte tidspunktet for indberetninger af oplysninger, jævnfør bekendtgørelsen om retssikkerhed og administration på det sociale område nr. 1020 af 28. juni 2016, § 42 stk. 4.

Kommunerne kan indgå aftale med Ankestyrelsen om indberetning på anden måde. 75 kommuner har på tidspunktet for denne statistiks udarbejdelse indgået aftale med Ankestyrelsen om at indberette nødvendige data ved eget udtræk fra kommunernes egne sagsbehandlingssystemer. Ankestyrelsen modtager disse kommunernes data mindst én gang i kvartalet.

5.2 Statistikens opbygning og indhold

Indberetningskemaer og vejledninger til indberetning kan findes på Ankestyrelsens hjemmeside www.ast.dk under 'Tast indberetninger' og 'Afgørelser i sager om anbringelser af børn og unge'. Mange af de tal, som findes i årsstatistikken 2015, findes også på Ankestyrelsens hjemmeside under 'Tal fra Ankestyrelsen' og 'Anbringelsesstatistikken'. Her er det muligt selv at lave statistikker for perioden 2007-2015 og få vist resultater fordelt på kommuner og/eller regioner.

5.2.1 Kommunernes indberetninger om 0-17-årige

Indberetningspligten påhviler den kommune, der er handlekommune for barnet eller den unge. Når kommunen indberetter en afgørelse om anbringelse af et barn eller en ung til anbringelsesstatistikken, skal kommunen indberette grundoplysninger om barnet/den unge og om forældremyndighedsindehaveren/-haverne.

Desuden indberetter kommunerne til statistikken, når de overtager handlepligten for et anbragt barn eller en anbragt ung fra en anden kommune.

Kommunerne indberetter blandt andet følgende oplysninger, hver gang der bliver truffet en afgørelse om anbringelse af et barn eller en ung mellem 0 og 17 år:

- Om afgørelsen er med eller uden samtykke, eller om der er tale om kommunens effektivering til fuldbyrdelse af dom om ungdomssanktion
- Anledning til at der rejses sag om anbringelse, eksempelvis underretning
- Årsager til beslutning om anbringelse hos barn og forældre
- Beslutning om type af anbringelsessted og tidspunkt for indflytning

Fra og med 2010 har kommunerne indberettet de beslutninger, der af kommunen træffes til fuldbyrdelse af rettens afgørelser om afsoning i anbringelsessteder, henholdsvis om varetægtsfængsling af 16-17-årige i surrogat i anbringelsessteder.

Mens det 0-17-årige barn/ung er anbragt uden for hjemmet, indberetter kommunerne de afgørelser/hændelser, der træffes i relation til anbringelsen. Det drejer sig om:

- Ændring af anbringelsessted og årsager til denne ændring
- Ændring fra tvangsmæssig anbringelse til frivillig anbringelse
- Generel opfølgning for anbragte børn
- Forelæggelse for og afgørelse i sager i kommunernes børn og unge-udvalg
- Hjemgivelse/ophør af anbringelse og årsager til dette
- Sagsophør ved overdragelse til anden handlekommune

5.2.2 Kommunernes indberetninger om 18-22-årige

Kommunerne kan træffe afgørelse om efterværn til unge i alderen 18 til 22 år. Til anbringelsesstatistikken indberetter kommunerne kun efterværn i døgnophold i anbringelsessteder efter § 76, stk. 3, nr. 1 i bekendtgørelse af lov om social service nr. 1270 af 24. oktober 2016. Tilknytning af fast kontaktperson, udslningsordning eller andre former for efterværnsydelse indberettes ikke til anbringelsesstatistikken men til statistikken om forebyggende foranstaltninger.

Kommunerne indberetter oplysninger i egne sager, hvor den unge 18-årige fortsætter i døgnophold i et anbringelsessted som led i efterværn.

Kommunerne indberetter også oplysninger i sager, hvor de overtager handlepligten fra en anden kommune, og anbringelsen i døgnophold i efterværn videreføres. Det sker typisk i forbindelse med, at den unge fylder 18 år og får selvstændig opholdskommune.

Herudover indberetter kommunerne oplysninger i sager, hvor en 18-22-årig genoprettes i døgnophold på et anbringelsessted som led i efterværn.

Til anbringelsesstatistikken indberetter kommunerne, når de etablerer døgnophold i efterværn, når de overtager handlekommuneforpligtelsen og viderefører døgnophold i efterværn, eller når de genetablerer efterværn med døgnophold:

- Tidspunkt for etablering, overtagelse af handlekommuneforpligtelse eller genetablering
- Beslutning om type af anbringelsessted
- Anbringelsesstedets beliggenhedskommune

Mens den unge er i efterværn med døgnophold, indberetter kommunerne de afgørelser og sagshændelser, der træffes i relation til døgnopholdet. Det drejer sig om:

- Ændring af anbringelsessted
- Ophør af døgnophold i efterværn
- Sagsophør ved overdragelse til ny handlekommune

5.3 Validering af kommunernes indberetninger

For at sikre at anbringelsesstatistikken er retvisende, foretages der en løbende kontrol-, validerings- og fejlsøgningsproces på de indberettede oplysninger.

Data i anbringelsesstatistikken kontrolleres i forbindelse med selve indberetningen. Efterfølgende sker der en validering af de indberettede oplysning mindst én gang i kvartalet via det valideringsmateriale og ledelsesinformation, som bliver sendt tilbage til kommunerne.

Indberetningsskemaerne har indbyggede funktioner til kontrol af for eksempel børnenes alder og hændelsesdato. Valideringen henleder indberetterens opmærksomhed på mulige fejl og giver enten anvisning om det indtastede, eller at der er tale om en decideret fejl, som medfører, at videre indberetning ikke kan foretages, før fejlen er rettet.

Indberetningssystemet giver desuden kommunerne mulighed for løbende at foretage rettelser eller supplere allerede indberettede oplysninger. Denne mulighed anvendes ofte i tilfælde, hvor en afgørelse om anbringelse indberettes, inden anbringelsen er effektueret, og hvor der efterfølgende skal indberettes et tidspunkt for flytning til anbringelsesstedet.

Når afgørelserne er indberettet til Ankestyrelsen, gennemgås de for umiddelbare fejl og mangler. Som led i valideringen af kommunernes indberetninger til årsstatistikken 2015 bad Ankestyrelsen i april 2016 alle kommuner om at have fokus på, hvorvidt alle afgørelser truffet i 2015 var indberettet. Ankestyrelsen sendte lister over indberettede afgørelser med personnumre ud til de kommuner, der bad om det.

Årsstatistikken 2015 bygger på de indberetninger, som Ankestyrelsen har modtaget frem til den 26. oktober 2016. Opgørelserne fra tidligere år er opdateret med tal fra samme opgørelsestidspunkt, derfor kan der forekomme ændringer fra tidligere årsstatistikker.

5.4 Sammenhæng med Danmarks Statistiks tællinger

Ankestyrelsen leverer oplysninger fra anbringelsesstatistikken videre til Danmarks Statistik. Det er et særskilt formål at sikre så god sammenhæng som muligt i anbringelsesstatistikken i forhold til Danmarks Statistiks opgørelser af indsatsen for udsatte børn og unge.

Et eksempel på arbejdet med at skabe god sammenhæng mellem de to statistikker er anvendelsen af identiske opgørelsesmetoder. De kommunefordelte opgørelser i 'Tal fra Ankestyrelsen' omfatter således på samme måde som Danmarks Statistiks opgørelser for de anbragte børn og unge, som de enkelte kommuner var handlekommune for.

Der er imidlertid også forskelle. Ved sammenligning med Danmarks Statistiks opgørelser fra 2005 og tidligere er det vigtigt at være opmærksom på, at indsamlings- og opgørelsesmetoderne i Ankestyrelsens anbringelsesstatistik afviger fra Danmarks Statistiks metoder.

Ankestyrelsens anbringelsesstatistik er primært en sagsbehandlingsstatistik. Indberetninger foretages i dag løbende og elektronisk med udgangspunkt i sagsbehandlingen, hvor indberetningerne til Danmarks Statistik før 2006 skete manuelt med udgangspunkt i den enkelte kommunes muligheder for at fremfinde data ved årets udgang. Desuden er statistikområdet ændret lidt, idet der i dag indgår en række anbringelser i medfør af dom (blandt andet ungdomssanktion) i anbringelsesstatistikken. Det er således ikke muligt fuldt ud at sikre mod databrud i tidsserier hen over årsskiftet 2005/2006.

Anbringelsestallene til Danmarks Statistik er baseret på kommunernes indberetninger frem til slutningen af november. Data til Danmarks Statistik afviger derfor fra de data, der anvendes til årsstatistikken fra Ankestyrelsen, idet registeret er beriget med kommunernes efterfølgende rettelser og tilføjelser.

Tallene i denne publikation for 2010 til 2015 er baseret på kommunernes indberetninger frem til 26. oktober 2016.

5.5 Personfølsomme oplysninger

Anbringelsesstatistikken er en personstatistik, hvor alle registreringer foretages på barnets eller den unges cpr-nummer. Statistikken omfatter desuden registrering af en række oplysninger om forældremyndighedens indehaver(e) og ændringer i dette forhold. Anbringelsesstatistikken giver mulighed for at følge det enkelte barn eller den unge igennem anbringelsesforløbet.

Statistikregisteret er anmeldt til Datatilsynet som et statistisk-videnskabeligt personregister med personfølsomme oplysninger. Anmeldelsen kan ses på www.datatilsynet.dk. Der er foretaget en række tiltag i forbindelse med etablering af statistikken, som skal sikre, at de registrerede oplysninger ikke kommer uvedkommende i hænde, og at oplysningerne om den enkelte person alene anvendes til statistisk-videnskabelige formål.

Indberetningssystemet er blandt andet sikret ved sikkerhedscertifikat og stærk kryptering i forbindelse med den elektroniske transmission af data. Desuden er databehandlingen i Ankestyrelsen omfattet af vidtgående tekniske og administrative sikkerhedsforanstaltninger. Det er ved udstedelse af adgangskoder til indberetning forudsat, at også kommunerne behandler deres indberetning og anvendelse af data med den fornødne sikkerhed.

5.6 Om årsager til anbringelse

Anbringelsesstatistikken indeholder 15 anbringelsesårsager hos forældrene og/eller i hjemmet samt 17 årsager hos barnet/den unge. Kommunerne har mulighed for at indberette flere årsager for hver afgørelse, der træffes om anbringelse af et barn eller en ung.

For mere overordnet at kunne følge udviklingen i anbringelsesårsager er der i kapitel 2 foretaget en koncentrering af årsagerne på de 6 temaer, der er nævnt i servicelovens § 50, stk. 2. De udslagsgivende årsager hos barnet/den unge og hos forældrene eller i hjemmet er fordelt, så de afspejler de 6 temaer, som skal belyses i den børnefaglige undersøgelse, der skal udarbejdes inden en afgørelse om anbringelse.

Hvis udslagsgivende forhold:	Så henregnes til:
For barnet = 1, 2, 3, 4 eller 5	Udvikling og adfærd
For barnet = 6 eller 16	Familieforhold
For forældrene = 1-12 eller 14-15	
For barnet = 7 eller 8	Skoleforhold
For barnet = 3 eller 9-14	Sundhedsforhold
For forældrene = 13	
For barnet = 15	Fritidsforhold og venskaber
For barnet = 17	Andre relevante forhold
Hvis ingen af ovenstående	Uoplyst – medregnes ikke i figuren

Note: Tallene henviser til spørgsmål 7.a og spørgsmål 7.b i indberetningsskemaet (skema 1).

5.7 Efterværn i døgnophold (18-22-årige)

Kommunerne indberetter oplysninger om 18-22-årige, der som led i efterværn fortsat har døgnophold i et anbringelsessted (skema 3). Formålet er at følge udviklingen i kommunernes brug af tilbud om efterværn med døgnophold i et anbringelsessted.

Først med årsstatistikken i 2010 blev det muligt at nå frem til et tilstrækkeligt retvisende resultat for opgørelse af antallet af unge over 18 år med ophold på et anbringelsessted. Der har i perioden 2006 til 2010 således ikke været offentliggjort retvisende tal for denne del af statistikken.

Ankestyrelsen har blandt andet haft en tæt dialog med de kommuner, hvor forbedring af datagrundlaget i særlig grad var ønskværdig. Ankestyrelsen kan konstatere, at ovenstående tiltag har betydet en kvalitetsforbedring i indberetningerne – også for årene forud for 2009 – og det vurderes, at indberetningerne til anbringelsesstatistikken om de 18-22-

årige er så høj, at området kan belyses i årsstatistikken. Der må dog fortsat tages forbehold for, at kvaliteten af opgørelserne vedrørende 18-22-årige med ophold i anbringelsessteder som led i efterværn fortsat vurderes at være lidt ringere for 2007-2009 end for 2010-2015.

For at imødegå problemer med kommunernes manglende indberetninger til anbringelsesstatistikken iværksatte Ankestyrelsen i 2009 en omstrukturering af anbringelsesstatistikken. Det blev blandt andet besluttet at udskille indberetninger vedrørende 18-22-årige med ophold i et anbringelsessted som led i efterværn i en særskilt indberetningsdel (skema 3) fra 2010 og fremefter. Desuden blev der iværksat initiativer, hvorved den kvartalsvise validering og ledelsesinformation til kommunerne løbende kan forbedres.

Som udgangspunkt udskrives alle unge, der ikke er anbragt i et anbringelsessted i medfør af dom eller varetægtssurrogat, af anbringelsesstatistikken, når de fylder 18 år.

Opgørelsen over unge med døgnophold i anbringelsessteder som led i efterværn for 18-22-årige bygger herefter grundlæggende på de indberettede oplysninger i skema 3 om iværksættelse eller videreførelse af døgnophold i et anbringelsessted samt genetablering og ophør heraf. Hvis kommunen herudover har indberettet sagshændelser om unge over 18 år, der klart indikerer, at der er tale om et videreført døgnophold i efterværn, medtages den unge også i statistikken, uanset at der ikke er indberettet en særskilt afgørelse herom.